

Reinigungsauftrag

Vorgehensweise:

1. Sie senden uns Ihre Bettwaren zu. Bitte legen Sie das Auftragsformular ausgefüllt bei (Seite 3).
2. Wir prüfen Ihre Bettwaren und lassen Ihnen anschließend eine Auftragsbestätigung (bei Betten-Wäsche) bzw. ein unverbindliches Angebot (bei Federn-Wäsche) per E-Mail zukommen.
3. Sie bezahlen per Vorkasse-Überweisung.
4. Nach Eingang Ihrer Zahlung bearbeiten wir Ihren Auftrag und senden Ihnen Ihre frisch gewaschenen Bettwaren zurück.

Unsere Waschverfahren:

Betten-Wäsche: Ihre Bettwaren werden in einem professionellen Waschverfahren, in einer großvolumigen Maschine komplett gewaschen und anschließend ebenso schonend getrocknet. Sie werden wieder hygienisch frisch und gewinnen wieder an Volumen.

Federn-Wäsche: Bei Kissen und Bettdecken, die starke Gebrauchsspuren aufweisen empfehlen wir die „Federn-Wäsche“. Dabei werden die Federn und Daunen aus dem Inlett (Hülle) entnommen, gewaschen, fein sortiert und anschließend in ein neues Inlett eingefüllt. Wenn Sie dieses Waschverfahren wählen, prüfen wir vorab die Qualität Ihrer Füllung und erstellen Ihnen ein Angebot.

Unsere Betten- und Federn-Wäsche entspricht einer "echten Wäsche": Wir reinigen bzw. bedampfen die Federn nicht nur, wie oft auf Kosten der Qualität praktiziert, sondern waschen die Bettwaren in modernsten, computergesteuerten Maschinen in drei intensiven Waschgängen mit viel Wasser und einer Spezialseife. Bei uns können Sie zudem stets sicher sein, dass Ihre Bettstücke getrennt von anderen Waren gewaschen werden. Wir versichern Ihnen, dass wir Sie stets ehrlich beraten.

Hinweise:

- Wir bitten Sie die Kosten des Versandes der Bettwaren zu uns zu tragen. Bitte beachten Sie unsere angefügte Preisliste auf Seite 3. Alle Preise inkl. MwSt. zzgl. einmalig 5,90 EUR Rückversandportokosten.
- Sollten Sie Ihre Bettstücke komprimieren müssen, damit diese in einen Karton für die Zusendung passen, so ist dies bedenkenlos möglich. Nach der Reinigung erhalten Sie Ihre Bettwaren von uns in einer großzügig bemessenen Umverpackung wieder zurück.
- Die Bearbeitung erfolgt auf Ihr Risiko. Für aufgehende Steppnähte oder ein Verrutschen der Füllung etc. aufgrund unzureichender Qualität des Bettstückes oder des Alters kann bei der *Betten-Wäsche* keine Haftung übernommen werden.
- Bitte beachten Sie, dass wir ausschließlich mit Federn, Daunen oder Polyesterfasern gefüllte Kissen und Bettdecken waschen. Anderweitig gefüllte Bettwaren waschen wir, soweit sie mit einem Waschsymboll als waschbar gekennzeichnet sind.
- Wir prüfen vor der Wäsche jedes Bettstück. Bitte beachten Sie, dass wir uns für die *Betten-Wäsche* vorbehalten nicht waschbare Bettstücke, beschädigte Bettstücke (z.B. gerissene Stege, Löcher etc.) oder Bettstücke mit Blutflecken nicht anzunehmen. Bitte haben Sie Verständnis, dass wir in den genannten Fällen und bei Nichtbeauftragung 5,90 EUR Rückporto berechnen müssen.
- Sollte das Bettstück stark verschmutzt sein, ist nicht gewährleistet, dass alle Schmutzränder vollständig ausgewaschen werden.
- Eine natürliche Schrumpfung von 3% ist möglich. Baumwollinlettstoffe, die nicht für die Vollwäsche ausgerüstet sind, laufen bei der Wäsche ca. 5-10% ein.
- Bei der *Federn-Wäsche* entsteht durch das Aussortieren verbrauchter Federn ein natürlicher Schwund von mindestens 10% der Füllung (qualitätsabhängig). Diesen gleichen wir durch Nachfüllen aus. In unserem unverbindl. Angebot berücksichtigen wir dies.
- Die *Betten-Wäsche* erfolgt täglich. Die *Federn-Wäsche* erfolgt mittwochs (Rückversand verzögert sich hier ggf. entsprechend).
- Mit der Beauftragung stimmen Sie der Verarbeitung Ihrer Daten zur Auftragsbearbeitung zu.

Bitte senden Sie Ihre Bettwaren an folgende Adresse:

Betten-Scheel
Reinigung
Überkinger Straße 52
D-73312 Geislingen

Preisliste

Federn-Wäsche

Separate Federn-Wäsche &
Einfüllen in die neue Hülle

| | |
|----------------|-------|
| 1 Kissen 40/80 | 13,95 |
| 1 Kissen 80/80 | 16,95 |
| 1 Daunenbett | 34,95 |
| 1 Faserbett* | - |

*nur mit Waschsymbol






Betten-Wäsche

Waschen & Trocknen
des kompletten Bettstückes

| | | |
|--|--|-------|
| | | 13,95 |
| | | 17,95 |
| | | 34,95 |
| | | 24,95 |

Federn-Wäsche-Preise zzgl. Inlett und Nachfüllen. Nach der Prüfung Ihrer Bettwaren erhalten Sie von uns ein unverbindliches Angebot, welches das Inlett und das Nachfüllen enthält.

Auswählbare Inlett-Hüllen bei der Federn-Wäsche:

| 4-Kammerbett-Inlett | 6-Kammerbett-Leicht-Inlett | Kuschelbett-Inlett Medium | Kuschelbett-Inlett Warm | Kuschelbett-Inlett Extra-Warm |
|---|---|--|--|---|
| ergibt warmes Bett | ergibt Sommerbett | ergibt mittelwarmes Bett | ergibt warmes Bett | ergibt sehr warmes Bett |
| Daunen-Zielfüllgewicht: 135x200 cm: ca. 800g 155x220 cm: ca. 1.000 g | Daunen-Zielfüllgewicht: 135x200 cm: ca. 300g 155x220 cm: ca. 400 g | Daunen-Zielfüllgewicht: 135x200 cm: ca. 540g 155x220 cm: ca. 680 g | Daunen-Zielfüllgewicht: 135x200 cm: ca. 780 g 155x220 cm: ca. 980 g | Daunen-Zielfüllgewicht: 135x200 cm: ca. 920 g 155x220 cm: ca. 1.160g |
|  |  |  |  |  |
| 135x200 cm 79.- 155x220 cm 99.- | 135x200 cm 109.- 155x220 cm 129.- | 135x200 cm 139.- 155x220 cm 179.- 200x200 cm 259.- 200x220 cm 289.- | 135x200 cm 189.- 155x220 cm 239.- 200x200 cm 299.- 200x220 cm 339.- | 135x200 cm 189.- 155x220 cm 239.- 200x200 cm 299.- 200x220 cm 339.- |
| Leichtes Inlett. 100% Baumwolle. | Feines, leichtes Batist- Inlett (Nm 135) aus 100% Baumwolle. | Feines, leichtes Batist-Inlett (Nm 135) aus 100% Baumwolle. Körpergerecht zioniert: Im Brustbereich warme Kuschelzone, im Fußbereich hält die große Wärmezone Ihre Füße fein warm. | | |
| Farbe Creme | Farbe Weiß | Farbe Weiß | | |

Auftragsformular

IHRE RÜCKVERSANDADRESSE UND KONTAKTDATEN:

Vor- und Nachname: _____

Straße, Hausnr.: _____

PLZ, Ort: _____

Telefon: _____

E-Mail: _____

Rechnungsadresse
(falls abweichend): _____

IHRE EINGESENETEN BETTWAREN:

| Menge | Artikel (z.B. Daunenbett) | Größe (z.B. 135x200 cm) | Gewünschtes Waschverfahren (bitte ankreuzen) | Wunschgröße des Bettstücks nach der Umarbeitung in cm (nur bei Federn-Wäsche ausfüllen)* | Wunschinent der Bettdecke nach der Umarbeitung (nur bei Federn-Wäsche ausfüllen)** |
|-------|------------------------------|----------------------------|--|--|---|
| | | | <input type="checkbox"/> Betten-Wäsche <input type="checkbox"/> Federn-Wäsche | Wenn Bettdecke: <input type="checkbox"/> 135x200 <input type="checkbox"/> 155x220 <input type="checkbox"/> 200x200 <input type="checkbox"/> 200x220 Wenn Kissen: <input type="checkbox"/> 40/80 <input type="checkbox"/> 80/80 | <input type="checkbox"/> 4-Kammerbett-Inlett <input type="checkbox"/> 6-Kammerbett-Leicht-Inlett <input type="checkbox"/> Kuschelbett-Inlett Medium <input type="checkbox"/> Kuschelbett-Inlett Warm <input type="checkbox"/> Kuschelbett-Inlett Extra-Warm |
| | | | <input type="checkbox"/> Betten-Wäsche <input type="checkbox"/> Federn-Wäsche | Wenn Bettdecke: <input type="checkbox"/> 135x200 <input type="checkbox"/> 155x220 <input type="checkbox"/> 200x200 <input type="checkbox"/> 200x220 Wenn Kissen: <input type="checkbox"/> 40/80 <input type="checkbox"/> 80/80 | <input type="checkbox"/> 4-Kammerbett-Inlett <input type="checkbox"/> 6-Kammerbett-Leicht-Inlett <input type="checkbox"/> Kuschelbett-Inlett Medium <input type="checkbox"/> Kuschelbett-Inlett Warm <input type="checkbox"/> Kuschelbett-Inlett Extra-Warm |
| | | | <input type="checkbox"/> Betten-Wäsche <input type="checkbox"/> Federn-Wäsche | Wenn Bettdecke: <input type="checkbox"/> 135x200 <input type="checkbox"/> 155x220 <input type="checkbox"/> 200x200 <input type="checkbox"/> 200x220 Wenn Kissen: <input type="checkbox"/> 40/80 <input type="checkbox"/> 80/80 | <input type="checkbox"/> 4-Kammerbett-Inlett <input type="checkbox"/> 6-Kammerbett-Leicht-Inlett <input type="checkbox"/> Kuschelbett-Inlett Medium <input type="checkbox"/> Kuschelbett-Inlett Warm <input type="checkbox"/> Kuschelbett-Inlett Extra-Warm |
| | | | <input type="checkbox"/> Betten-Wäsche <input type="checkbox"/> Federn-Wäsche | Wenn Bettdecke: <input type="checkbox"/> 135x200 <input type="checkbox"/> 155x220 <input type="checkbox"/> 200x200 <input type="checkbox"/> 200x220 Wenn Kissen: <input type="checkbox"/> 40/80 <input type="checkbox"/> 80/80 | <input type="checkbox"/> 4-Kammerbett-Inlett <input type="checkbox"/> 6-Kammerbett-Leicht-Inlett <input type="checkbox"/> Kuschelbett-Inlett Medium <input type="checkbox"/> Kuschelbett-Inlett Warm <input type="checkbox"/> Kuschelbett-Inlett Extra-Warm |

Soweit Sie bei einem Bettstück das Waschverfahren „Federn-Wäsche“ ausgewählt haben, erstellen wir Ihnen, nach Prüfung Ihrer Bettwaren bei uns im Hause, zunächst ein unverbindliches Angebot.

* Bitte geben Sie hier an, wenn Ihr neues Bettstück eine andere Größe als eingesandt erhalten soll. Wenn z.B. ein 135x200 cm großes Daunenbett zu einem 155x220 cm großen Daunenbett umgearbeitet werden soll. Nur die hier auswählbaren Größen sind möglich.

** Bitte wählen Sie hier Ihr Wunschbett, d.h. was die Umarbeitung ergeben soll. Alle wählbaren Inletts sind auf der vorstehenden Seite 2 beschrieben.

IHRE MITTEILUNG AN UNS (BITTE NUR BEI BEDARF AUSFÜLLEN):

_____ Datum

_____ Unterschrift (Hiermit akzeptiere ich die Hinweise auf Seite 1)

Sie haben Fragen? Wir sind für Sie da. Tel.: 07331 - 96 33 96, E-Mail: info@betten-scheel.de